





NUANCIER SOURCILS





Les Blondes, châtain clair et rousses à peau claire

Ce sont des peaux qui bronzent peu et qui prennent facilement des coups de soleil. Tendance à faire évoluer les pigments vers le chaud, c'est pourquoi nous vous conseillons d'utiliser l'anti-oxydant ST03

			
EB33 Light Cool Brown Blond pour les peaux matures ou vraies blondes à peaux très claires .	EB41 Whisky Blond cendré. Plus soutenu que EB33 Donne 1 résultat naturel.	EB01 Icy Chestnut Brown Taupe cendré, marron glacé, + soutenu que EB41	EB16 Almond Brown Blond doré, idéal pour les rousses. Ajouter ST03

Les Blondes et châtain à peau mate

Peaux qui bronzent assez facilement.

			
EB01 Icy Chestnut Brown Taupe cendré, marron glacé, + soutenu que EB41	EB26 Seigle Châtain intermédiaire soutenu. Sur châtain et Blondes + ST03	EB25 Ombre brulée Brun clair chaud entre châ-tin et brun. Sur châtain et blond foncé + ST03	EB40 Tobacco Châtain moyen. Résultat taupe cendré sur peaux mates. S'utilise pur.

Les Brunettes et châtain foncé à peau claire

Il s'agit des peaux qui ne bronzent pas ou peu. Le choix doit se porter sur des pigments à tendance froide

		
EB02 Dark Ash Grey Brun à tendance froide, résultat cendré. Ajouter ST04 pour 1 résultat marronné.	EB06 Smoked Brown Cendré foncé pour cheveux et sourcils noirs. Plus foncé que EB02	EB18 Ebony Complexion Brun grisé foncé Ajouter ST04 pour 1 résultat marronné.

Détermination couleurs froides et chaudes

Peau froide a tendance à refroidir et donc à griser les couleurs. Il s'agit des peaux mates, méditerranéennes, noires.

On privilégiera l'utilisation de pigments chauds.

Peau chaude, à l'inverse aura tendance à réchauffer les couleurs et donc à les rendre « orangées ». Il s'agit des peaux blanches, pâles et rousses.

Il faudra privilégier les pigments à dominante froide.

PIGMENT - froid -



PIGMENT - neutre -



PIGMENT - chaud -



Retrouvez toutes les couleurs sur le site internet www.cl-mp.fr sur la page des pigments.

Les Brunnes à peau mate






Peaux méditerranéennes, indiennes et sud-américaines qui bronzent facilement sans prendre de coups de soleil.

Ce sont des peaux qui ont tendance à refroidir les pigments

				
EB09 Twanny Brown Châtain intermédiaire conseil- lé avec du ST03 pour refroidir et avoir un meilleur rendu.	EB02 Dark Ash Grey Brun à tendance froide. A réchauffer avec 2 G. ST04 pour rendu marronné	EB19 Brun Van Dyck Châtain soutenu à tendance légèrement chaude. Ajouter ST03 pour le refroidir.	EB28 Moka Brun foncé. Ne pas l' utiliser seul. Le refroidir avec le ST03	EB08 Dark Brown Brun foncé. Idéal sur les peaux mates si l'on veut un sourcil très foncé. (noir)



Les "Peaux noires et métisses

Comme les peaux mates, elles ont tendance à refroidir les pigments. Il faudra dans certains cas ajouter un anti-oxydant ou travailler les pigments en mélange.

				
EB09 Twanny Brown Conseillé sur peau métisse si le sourcil n'est pas trop foncé. + ST03 sur métisse plus claire.	EB19 Brun Van Dyck Châtain intermédiaire Ajouter 2 G de ST03 pour un bon vieillissement.	EB28 Moka Châtain pour 1 résultat marron chaud. Ajouter 2G de ST03.	EB08 Dark Brown Idéal lorsque la demande est d'avoir un sourcil brun foncé sans tirer vers le gris	EB32 Darkest cool brown Brun froid soutenu. A travailler avec le EB28 ou ST04. Jamais pur.



Les cheveux poivre et sel

Il faudra au besoin ajouter un anti-oxydant.

		
EB41 Whisky Blond cendré pour les personnes qui ne veulent pas de gris. Sur peau mate ajouter 2G ST04.	EB11 Grey Seal Gris souris. Naturel sur les hommes également. (s'éclaircit à la cicatrisation)	

Les peaux asiatiques

Refroidissent les pigments, donc utiliser un pigment chaud.

	
EB09 Twanny Brown Châtain intermédiaire, s'uti- -lise pur sur peaux foncées et + ST03 sur les + claires.	EB19 Brun van dyck Idéal sur les asiatiques pour 1 résultat + soutenu que le EB09. Ajouter ST03.